

LAPORAN PUBLIKASI TRIWULANAN
Laporan Posisi Keuangan

Aplikasi Pelaporan Online OJK (APOLO)

Nama Lembaga Jasa Keuangan : PT. BPR Nusamba Ngunut
Posisi Laporan : September 2022

(Dalam ribuan rupiah)

ASET	Sep 2022	Sep 2021
Kas dalam Rupiah	1,184,861	1,314,614
Kas dalam Valuta Asing	0	0
Surat Berharga	0	0
Penempatan pada Bank Lain	25,142,610	24,316,033
-/- Penyisihan Penghapusan Aset Produktif	95,271	91,085
Jumlah	25,047,339	24,224,948
Kredit yang Diberikan		
a. Kepada BPR	0	0
b. Kepada Bank Umum	0	0
c. Kepada non bank – pihak terkait	285,825	393,897
d. Kepada non bank – pihak tidak terkait	70,821,218	71,989,633
-/- Penyisihan Penghapusan Aset Produktif	2,747,944	2,315,005
Jumlah	68,359,099	70,068,525
Agunan yang Diambil Alih	344,164	348,164
Aset Tetap dan Inventaris		
a. Tanah dan Bangunan	0	0
b. -/- Akumulasi penyusutan dan penurunan nilai	0	0
c. Inventaris	5,437,519	5,470,693
d. -/- Akumulasi penyusutan dan penurunan nilai	4,006,282	3,579,094
Aset Tidak Berwujud	6,500	6,500
-/- Akumulasi amortisasi dan penurunan nilai	6,500	6,500
Aset Lainnya	5,377,625	5,634,412
Total Aset	101,744,325	103,482,262

(Dalam ribuan rupiah)

LIABILITAS	Sep 2022	Sep 2021
Liabilitas Segera	645,621	525,597
Simpanan		
a. Tabungan	37,812,932	36,654,769
b. Deposito	47,531,092	50,920,498
Simpanan dari Bank Lain	2,450,000	2,200,000
Pinjaman yang Diterima	0	100,000
Dana Setoran Modal-Kewajiban	0	0
Liabilitas Lainnya	921,990	600,332
Total Liabilitas	89,361,635	91,001,196

(Dalam ribuan rupiah)

EKUITAS	Sep 2022	Sep 2021
Modal Disetor		
a. Modal Dasar	20,000,000	10,000,000
b. Modal yang Belum Disetor -/-	13,742,000	3,742,000
Tambahan Modal Disetor		
a. Agio (Disagio)	0	0
b. Modal Sumbangan	0	0
c. Dana Setoran Modal-Ekuitas	0	0
d. Tambahan Modal Disetor Lainnya	0	0
Ekuitas Lain		
a. Keuntungan (Kerugian) dari Perubahan Nilai Aset Keuangan dalam	0	0
b. Keuntungan Revaluasi Aset Tetap	0	0
c. Lainnya	0	0
d. Pajak Penghasilan terkait dengan Ekuitas Lain	0	0
Cadangan		
a. Umum	1,251,600	1,251,600
b. Tujuan	0	0
Laba (Rugi)		
a. Tahun-tahun Lalu	3,455,553	2,901,825

Nama Lembaga Jasa Keuangan : PT. BPR Nusamba Ngunut

Posisi Laporan : September 2022

b. Tahun Berjalan	1,417,537	2,069,641
Total Ekuitas	12,382,690	12,481,066

Tulungagung, 24 Oktober 2022,
PT BPR NUSAMBA NGUNUT



HIDAYATUR ROFIK,SE,SH, M.Kn
DIREKTUR UTAMA

ABDUL CHOLIQ,SE
DIREKTUR

Nama Lembaga Jasa Keuangan : PT. BPR Nusamba Ngunut


Posisi Laporan : September 2022


(Dalam ribuan rupiah)

POS	Sep 2022	Sep 2021
PENDAPATAN DAN BEBAN OPERASIONAL		
Pendapatan Bunga		
a. Bunga Kontraktual	13,577,327	14,225,656
b. Provisi Kredit	955,908	980,354
c. Biaya Transaksi -/-	0	0
Jumlah Pendapatan Bunga	14,533,235	15,206,010
Pendapatan Lainnya	1,579,504	1,639,726
JUMLAH PENDAPATAN OPERASIONAL	16,112,739	16,845,736
Beban Bunga		
a. Beban Bunga Kontraktual	2,347,117	2,751,873
b. Biaya Transaksi	453,336	535,881
Beban Kerugian Restrukturisasi Kredit	0	0
Beban Penyisihan Penghapusan Aset Produktif	460,818	817,062
Beban Pemasaran	536,934	423,645
Beban Penelitian dan Pengembangan	0	0
Beban Administrasi dan Umum	10,184,112	9,655,504
Beban Lainnya	1	1
JUMLAH BEBAN OPERASIONAL	13,982,318	14,183,966
LABA (RUGI) OPERASIONAL	2,130,421	2,661,770
PENDAPATAN DAN BEBAN NON OPERASIONAL		
Pendapatan Non Operasional	1,975	2,595
Beban Non Operasional		
Kerugian Penjualan/Kehilangan	0	0
Lainnya	161,588	146,807
LABA (RUGI) NON OPERASIONAL	(159,613)	(144,212)
LABA (RUGI) TAHUN BERJALAN SEBELUM PAJAK PENGHASILAN	1,970,808	2,517,558
TAKSIRAN PAJAK PENGHASILAN	553,271	447,917
JUMLAH LABA (RUGI) TAHUN BERJALAN	1,417,537	2,069,641
PENGHASILAN KOMPREHENSIF LAIN		
Tidak Akan Direklasifikasi ke Laba Rugi		
a. Keuntungan Revaluasi Aset Tetap	0	0
b. Lainnya	0	0
c. Pajak Penghasilan Terkait	0	0
Akan Direklasifikasikan ke Laba Rugi		
a. Keuntungan (Kerugian) dan Perubahan Nilai Aset Keuangan Dalam Kelompok	0	0
b. Lainnya	0	0
c. Pajak Penghasilan Terkait	0	0
PENGHASILAN KOMPREHENSIF LAIN SETELAH PAJAK	0	0
TOTAL LABA (RUGI) KOMPREHENSIF TAHUN BERJALAN	0	0

Tulungagung, 24 Oktober 2022

PT BPR NUSAMBA NGUNUT


 HIDAYATUR ROFIK, SE, SH, M. Kn
DIREKTUR UTAMA


 ABDUL CHOLIQ, SE
DIREKTUR

Nama Lembaga Jasa Keuangan : PT. BPR Nusamba Ngunut

Posisi Laporan : September 2022

Keterangan	Nominal Dalam Ribuan Rupiah					Jumlah
	L	DPK	KL	D	M	
Penempatan pada bank lain	25,142,610		0		0	25,142,610
Kredit yang diberikan						
a. Kepada BPR	0	0	0	0	0	0
b. Kepada Bank Umum	0	0	0	0	0	0
c. Kepada non bank – pihak terkait	285,879	0	0	0	0	285,879
d. Kepada non bank – pihak tidak terkait	50,121,951	15,436,049	1,138,219	601,516	4,496,375	71,794,110
Jumlah Aset Produktif	75.550.440	15.436.049	1.138.219	601.516	4.496.375	97.222.599
Rasio – rasio (%)						
a. KPMM				26.89		
b. KAP				5.67		
c. PPAP				100.00		
d. NPL (neto)				5.30		
e. ROA				1.94		
f. BOPO				87.75		
g. LDR				72.26		
h. Cash Ratio				14.19		

Tulungagung, 24 Oktober 2022
PT BPR NUSAMBA NGUNUT



HIDAYATUR ROFIK, SE, SH, M. Kn
DIREKTUR UTAMA



ABDUL CHOLIQ, SE
DIREKTUR



LAPORAN PUBLIKASI TRIWULANAN

Laporan Komitmen Kontinjensi

Aplikasi Pelaporan Online OJK (APOLO)

Nama Lembaga Jasa Keuangan : PT. BPR Nusamba Ngunut


Posisi Laporan : September 2022

(Dalam ribuan rupiah)

POS	Sep 2022	Sep 2021
TAGIHAN KOMITMEN	0	0
a. Fasilitas pinjaman yang diterima yang belum ditarik	0	0
b. Tagihan Komitmen lainnya	0	0
KEWAJIBAN KOMITMEN	0	0
a. Fasilitas kredit kepada nasabah yang belum ditarik	0	0
b. Penerusan kredit	0	0
c. Kewajiban Komitmen Lainnya	0	0
TAGIHAN KONTINJENSI	7,930,530	5,657,186
a. Pendapatan bunga dalam Penyelesaian	6,645,226	4,352,844
b. Aset produktif yang dihapus buku	1,285,304	1,304,342
c. Agunan dalam proses penyelesaian kredit	0	0
d. Tagihan Kontinjensi Lainnya	0	0
KEWAJIBAN KONTINJENSI	0	0
REKENING ADMINISTRATIF LAINNYA	0	0

Tulungagung, 24 Oktober 2022
PT BPR NUSAMBA NGUNUT


HIDAYATUR ROFIK, SE, SH, M.Kn
DIREKTUR UTAMA


ABDUL CHOLIQ, SE
DIREKTUR

Nama Lembaga Jasa Keuangan : PT. BPR Nusamba Ngunut

Posisi Laporan : September 2022

Anggota Direksi BPR dan Anggota Dewan Komisaris BPR	Pemegang Saham	Pemegang Saham Pengendali (Ya/Tidak)	Ultimate Shareholder
DIREKSI	1. PT SENTRA MODAL HARMONI (84.10%)	Ya	
1. HIDAYATUR ROFIK, SE, SH, M.Kn	2. PT FAJAR MAS MURNI (15.90%)	Ya	
2. ABDUL CHOLIQ, SE			
DEWAN KOMISARIS			
1. SUPRIYANTO, SE			
2. NUR SALIM, SE			
			10.

Nama Kantor Akuntan Publik yang mengaudit laporan keuangan tahunan:

Nama Akuntan Publik yang mengaudit laporan keuangan tahunan:

1. Informasi keuangan di atas telah disusun untuk memenuhi Peraturan OJK No.48/POJK.03/2017 tanggal 12 Juli 2017 tentang Transparansi Kondisi Keuangan BPR, Surat Edaran OJK No.39 /SEOJK.03/2017 tanggal 19 Juli 2017 tentang Laporan tahunan dan laporan Keuangan Publikasi BPR, dan Surat Edaran OJK No.16 /SEOJK.03/2019 tanggal 29 Agustus 2019 tentang Perubahan Surat Edaran OJK No.39 /SEOJK.03/2017 tentang Laporan tahunan dan laporan Keuangan Publikasi BPR

2. Laporan Keuangan Publikasi ini sepenuhnya menjadi tanggung jawab Direksi BPR

3. Penyajian Laporan Keuangan Publikasi ini belum sepenuhnya mengacu pada Pedoman Akuntansi BPR

Tulungagung, 24 Oktober 2022
PT BPR NUSAMBA NGUNUT



HIDAYATUR ROFIK, SE, SH, M.Kn
DIREKTUR UTAMA



ABDUL CHOLIQ, SE
DIREKTUR