

LAPORAN PUBLIKASI TRIWULANAN
Laporan Posisi Keuangan

Aplikasi Pelaporan Online OJK (APOLO)

Nama Lembaga Jasa Keuangan : PT. BPR Nusamba Ngunut
Posisi Laporan : Maret 2023

(Dalam ribuan rupiah)

ASET	Mar 2023	Mar 2022
Kas dalam Rupiah	1,354,950	665,951
Kas dalam Valuta Asing	0	0
Surat Berharga	0	0
Penempatan pada Bank Lain	29,869,742	22,928,115
-/- Penyisihan Penghapusan Aset Produktif	117,919	87,807
Jumlah	29,751,823	22,840,308
Kredit yang Diberikan		
a. Kepada BPR	0	0
b. Kepada Bank Umum	0	0
c. Kepada non bank - pihak terkait	329,542	423,136
d. Kepada non bank - pihak tidak terkait	69,886,909	71,820,345
-/- Penyisihan Penghapusan Aset Produktif	2,808,697	2,413,542
Jumlah	67,407,754	69,829,939
Agunan yang Diambil Alih	0	348,164
Aset Tetap dan Inventaris		
a. Tanah dan Bangunan	0	0
b. -/- Akumulasi penyusutan dan penurunan nilai	0	0
c. Inventaris	5,417,919	5,421,463
d. -/- Akumulasi penyusutan dan penurunan nilai	4,205,316	3,761,379
Aset Tidak Berwujud	6,500	6,500
-/- Akumulasi amortisasi dan penurunan nilai	6,500	6,500
Aset Lainnya	4,874,918	5,905,994
Total Aset	104,602,048	101,250,440

(Dalam ribuan rupiah)

LIABILITAS	Mar 2023	Mar 2022
Liabilitas Segera	246,520	307,791
Simpanan		
a. Tabungan	38,444,601	38,677,008
b. Deposito	48,898,774	46,137,245
Simpanan dari Bank Lain	2,200,000	600,000
Pinjaman yang Diterima	0	0
Dana Setoran Modal-Kewajiban	0	0
Liabilitas Lainnya	1,039,034	1,402,851
Total Liabilitas	90,828,929	87,124,895

(Dalam ribuan rupiah)

EKUITAS	Mar 2023	Mar 2022
Modal Disetor		
a. Modal Dasar	20,000,000	20,000,000
b. Modal yang Belum Disetor -/-	13,742,000	13,742,000
Tambahan Modal Disetor		
a. Agio (Disagio)	0	0
b. Modal Sumbangan	0	0
c. Dana Setoran Modal-Ekuitas	0	0
d. Tambahan Modal Disetor Lainnya	0	0
Ekuitas Lain		
a. Keuntungan (Kerugian) dari Perubahan Nilai Aset Keuangan dalam	0	0
b. Keuntungan Revaluasi Aset Tetap	0	0
c. Lainnya	0	0
d. Pajak Penghasilan terkait dengan Ekuitas Lain	0	0
Cadangan		
a. Umum	1,251,600	1,251,600
b. Tujuan	0	0
Laba (Rugi)		
a. Tahun-tahun Lalu	5,981,749	6,019,915

LAPORAN PUBLIKASI TRIWULANAN
Laporan Posisi Keuangan

Aplikasi Pelaporan Online OJK (APOLO)




Nama Lembaga Jasa Keuangan : PT. BPR Nusamba Ngunut
Posisi Laporan : Maret 2023

b. Tahun Berjalan	281,770	596,030
Total Ekuitas	13,773,119	14,125,545

Tulungagung, 27 April 2023
PT BPR NUSAMBA NGUNUT


HIDAYATUR ROFIK, SE, SH, M.Kn
DIREKTUR UTAMA



ABDUL CHOLIQ, SE
DIREKTUR


Nama Lembaga Jasa Keuangan : PT. BPR Nusamba Ngunut

Posisi Laporan : Maret 2023

(Dalam ribuan rupiah)

POS	Mar 2023	Mar 2022
PENDAPATAN DAN BEBAN OPERASIONAL		
Pendapatan Bunga		
a. Bunga Kontraktual	4,282,195	4,619,667
b. Provisi Kredit	314,405	333,754
c. Biaya Transaksi -/-	0	0
Jumlah Pendapatan Bunga	4,596,601	4,953,421
Pendapatan Lainnya	498,018	582,780
JUMLAH PENDAPATAN OPERASIONAL	5,094,619	5,536,201
Beban Bunga		
a. Beban Bunga Kontraktual	870,947	790,050
b. Biaya Transaksi	144,214	167,737
Beban Kerugian Restrukturisasi Kredit	0	0
Beban Penyisihan Penghapusan Aset Produktif	73,028	111,452
Beban Pemasaran	113,249	173,249
Beban Penelitian dan Pengembangan	0	0
Beban Administrasi dan Umum	3,527,008	3,431,201
Beban Lainnya	0	0
JUMLAH BEBAN OPERASIONAL	4,728,446	4,673,689
LABA (RUGI) OPERASIONAL	366,173	862,512
PENDAPATAN DAN BEBAN NON OPERASIONAL		
Pendapatan Non Operasional	4,725	1,700
Beban Non Operasional		
Kerugian Penjualan/Kehilangan	0	0
Lainnya	49,128	22,900
LABA (RUGI) NON OPERASIONAL	(44,403)	(21,200)
LABA (RUGI) TAHUN BERJALAN SEBELUM PAJAK PENGHASILAN	321,770	841,312
TAKSIRAN PAJAK PENGHASILAN	40,000	245,282
JUMLAH LABA (RUGI) TAHUN BERJALAN	281,770	596,030
PENGHASILAN KOMPREHENSIF LAIN		
Tidak Akan Direklasifikasi ke Laba Rugi		
a. Keuntungan Revaluasi Aset Tetap	0	0
b. Lainnya	0	0
c. Pajak Penghasilan Terkait	0	0
Akan Direklasifikasikan ke Laba Rugi		
a. Keuntungan (Kerugian) dan Perubahan Nilai Aset Keuangan Dalam Kelompok	0	0
b. Lainnya	0	0
c. Pajak Penghasilan Terkait	0	0
PENGHASILAN KOMPREHENSIF LAIN SETELAH PAJAK	0	0
TOTAL LABA (RUGI) KOMPREHENSIF TAHUN BERJALAN	0	0

Tulungagung, 27 April 2023
PT BPR NUSAMBA NGUNUT

 HIDAYATULLAH PROFIK, SE, SH, M.Kn
DIREKTUR UTAMA


 ABDUL CHOLIQ, SE
DIREKTUR

LAPORAN PUBLIKASI TRIWULANAN
Laporan Komitmen Kontinjensi

Aplikasi Pelaporan Online OJK (APOLO)


Nama Lembaga Jasa Keuangan : PT. BPR Nusamba Ngunut
Posisi Laporan : Maret 2023

(Dalam ribuan rupiah)

POS	Mar 2023	Mar 2022
TAGIHAN KOMITMEN	0	0
a. Fasilitas pinjaman yang diterima yang belum ditarik	0	0
b. Tagihan Komitmen lainnya	0	0
KEWAJIBAN KOMITMEN	0	0
a. Fasilitas kredit kepada nasabah yang belum ditarik	0	0
b. Penerusan kredit	0	0
c. Kewajiban Komitmen Lainnya	0	0
TAGIHAN KONTINJENSI	7,499,148	6,854,289
a. Pendapatan bunga dalam Penyelesaian	6,237,930	5,505,694
b. Aset produktif yang dihapus buku	1,261,218	1,348,595
c. Agunan dalam proses penyelesaian kredit	0	0
d. Tagihan Kontinjensi Lainnya	0	0
KEWAJIBAN KONTINJENSI	0	0
REKENING ADMINISTRATIF LAINNYA	0	0

Tulungagung, 27 April 2023
PT BPR NUSAMBA NGUNUT


HIDAYATURROFIK, SE, SH, M.K.E.
DIREKTUR UTAMA


ABDUL CHOLIQ, SE
DIREKTUR

LAPORAN PUBLIKASI TRIWULANAN
Laporan Kualitas Aset Produktif

Aplikasi Pelaporan Online OJK (APOLO)


Nama Lembaga Jasa Keuangan : PT. BPR Nusamba Ngunut


Posisi Laporan : Maret 2023

Keterangan	Nominal Dalam Ribuan Rupiah					
	L	DPK	KL	D	M	Jumlah
Penempatan pada bank lain	29,869,742		0		0	29,869,742
Kredit yang diberikan						
a. Kepada BPR	0	0	0	0	0	0
b. Kepada Bank Umum	0	0	0	0	0	0
c. Kepada non bank – pihak terkait	329,542	0	0	0	0	329,542
d. Kepada non bank – pihak tidak terkait	47,920,884	16,797,834	555,936	1,340,347	4,230,194	70,845,195
Jumlah Aset Produktif	78,120,168	16,797,834	555,936	1,340,347	4,230,194	101,044,479
Rasio – rasio (%)						
a. KPMM				32.14		
b. KAP				5.46		
c. PPAP				100.00		
d. NPL (neto)				5.12		
e. ROA				3.20		
f. BOPO				93.69		
g. LDR				68.82		
h. Cash Ratio				18.85		

Tulungagung, 27 April 2023

PT BPR NUSAMBA NGUNUT


HIDAYATUR ROFIK, SE, SH, M.K.
DIREKTUR UTAMA


ABDUL CHOLIQ, SE
DIREKTUR

LAPORAN PUBLIKASI TRIWULANAN
Laporan Informasi Lainnya

Aplikasi Pelaporan Online OJK (APOLO)

Nama Lembaga Jasa Keuangan : PT. BPR Nusamba Ngunut
Posisi Laporan : Maret 2023


Anggota Direksi BPR dan Anggota Dewan Komisaris BPR	Pemegang Saham	Pemegang Saham Pengendali (Ya/Tidak)	Ultimate Shareholders
DIREKSI	1. PT SENTRA MODAL HARMONI (84.10%)	Ya	
1. HIDAYATUR ROFIK, SE, SH, M.Kn	2. PT FAJAR MAS MURNI (15.90%)	Ya	
2. ABDUL CHOLIQ, SE			
DEWAN KOMISARIS			
1. SUPRIYANTO, SE			
2. NUR SALIM, SE			

Nama Kantor Akuntan Publik yang mengaudit laporan keuangan tahunan:
Nama Akuntan Publik yang mengaudit laporan keuangan tahunan:

1. Informasi keuangan di atas telah disusun untuk memenuhi Peraturan OJK No.48/POJK.03/2017 tanggal 12 Juli 2017 tentang Transparansi Kondisi Keuangan BPR, Surat Edaran OJK No.39 /SEOJK.03/2017 tanggal 19 Juli 2017 tentang Laporan tahunan dan laporan Keuangan Publikasi BPR, dan Surat Edaran OJK No.16 /SEOJK.03/2019 tanggal 29 Agustus 2019 tentang Perubahan Surat Edaran OJK No.39 /SEOJK.03/2017 tentang Laporan tahunan dan laporan Keuangan Publikasi BPR
- 2.Laporan Keuangan Publikasi ini sepenuhnya menjadi tanggung jawab Direksi BPR
- 3.Penyajian Laporan Keuangan Publikasi ini belum sepenuhnya mengacu pada Pedoman Akuntansi BPR

Tulungagung, 27 April 2023
PT BPR NUSAMBA NGUNUT


HIDAYATUR ROFIK, SE, SH, M.Kn
DIREKTUR UTAMA


ABDUL CHOLIQ, SE
DIREKTUR