

LAPORAN PUBLIKASI TRIWULANAN
Laporan Posisi Keuangan

Aplikasi Pelaporan Online OJK (APOLO)

Nama Lembaga Jasa Keuangan : PT. BPR Nusamba Ngunut
Posisi Laporan : September 2023

(Dalam ribuan rupiah)

ASET	Sep 2023	Sep 2022
Kas dalam Rupiah	1,124,983	1,184,861
Kas dalam Valuta Asing	0	0
Surat Berharga	0	0
Penempatan pada Bank Lain	22,449,848	25,142,610
-/- Penyisihan Penghapusan Aset Produktif	85,135	95,271
Jumlah	22,364,713	25,047,339
Kredit yang Diberikan		
a. Kepada BPR	0	0
b. Kepada Bank Umum	0	0
c. Kepada non bank – pihak terkait	622,842	285,825
d. Kepada non bank – pihak tidak terkait	80,502,189	70,821,218
-/- Penyisihan Penghapusan Aset Produktif	3,369,846	2,747,944
Jumlah	77,755,185	68,359,099
Agunan yang Diambil Alih	0	344,164
Aset Tetap dan Inventaris		
a. Tanah dan Bangunan	0	0
b. -/- Akumulasi penyusutan dan penurunan nilai	0	0
c. Inventaris	5,429,459	5,437,519
d. -/- Akumulasi penyusutan dan penurunan nilai	4,379,934	4,006,282
Aset Tidak Berwujud	6,500	6,500
-/- Akumulasi amortisasi dan penurunan nilai	6,500	6,500
Aset Lainnya	4,554,296	5,377,625
Total Aset	106,848,702	101,744,325

(Dalam ribuan rupiah)

LIABILITAS	Sep 2023	Sep 2022
Liabilitas Segera	684,509	645,621
Simpanan		
a. Tabungan	36,651,479	37,812,932
b. Deposito	49,545,018	47,531,092
Simpanan dari Bank Lain	6,900,000	2,450,000
Pinjaman yang Diterima	0	0
Dana Setoran Modal-Kewajiban	0	0
Liabilitas Lainnya	497,337	921,990
Total Liabilitas	94,278,343	89,361,635

(Dalam ribuan rupiah)

EKUITAS	Sep 2023	Sep 2022
Modal Disetor		
a. Modal Dasar	20,000,000	20,000,000
b. Modal yang Belum Disetor -/-	13,742,000	13,742,000
Tambahan Modal Disetor		
a. Agio (Disagio)	0	0
b. Modal Sumbangan	0	0
c. Dana Setoran Modal-Ekuitas	0	0
d. Tambahan Modal Disetor Lainnya	0	0
Ekuitas Lain		
a. Keuntungan (Kerugian) dari Perubahan Nilai Aset Keuangan dalam	0	0
b. Keuntungan Revaluasi Aset Tetap	0	0
c. Lainnya	0	0
d. Pajak Penghasilan terkait dengan Ekuitas Lain	0	0
Cadangan		
a. Umum	1,251,600	1,251,600
b. Tujuan	0	0
Laba (Rugi)		
a. Tahun-tahun Lalu	3,781,824	3,455,553

Nama Lembaga Jasa Keuangan : PT. BPR Nusamba Ngunut

Posisi Laporan : September 2023

b. Tahun Berjalan	1,278,935	1,417,537
Total Ekuitas	12,570,359	12,382,690

Tulungagung, 20 Oktober 2023
PT BPR NUSAMBA NGUNUT



HIDAYATUR ROFIK, SE, SH, M.Kn
DIREKTUR UTAMA

ABDUL CHOLIQ, SE
DIREKTUR

Nama Lembaga Jasa Keuangan : PT. BPR Nusamba Ngunut


Posisi Laporan : September 2023


(Dalam ribuan rupiah)

POS	Sep 2023	Sep 2022
TAGIHAN KOMITMEN	0	0
a. Fasilitas pinjaman yang diterima yang belum ditarik	0	0
b. Tagihan Komitmen lainnya	0	0
KEWAJIBAN KOMITMEN	0	0
a. Fasilitas kredit kepada nasabah yang belum ditarik	0	0
b. Penerusan kredit	0	0
c. Kewajiban Komitmen Lainnya	0	0
TAGIHAN KONTINJENSI	5.543.313	7.930.530
a. Pendapatan bunga dalam Penyelesaian	4.301.496	6.645.226
b. Aset produktif yang dihapus buku	1.241.817	1.285.304
c. Agunan dalam proses penyelesaian kredit	0	0
d. Tagihan Kontinjensi Lainnya	0	0
KEWAJIBAN KONTINJENSI	0	0
REKENING ADMINISTRATIF LAINNYA	0	0

Tulungagung, 20 Oktober 2023

PT BPR NUSAMBA NGUNUT


 HIDAYATUR ROFIK, SE, SH, M.Kn
DIREKTUR UTAMA



 ABDUL CHOLIQ, SE
DIREKTUR


Nama Lembaga Jasa Keuangan : PT. BPR Nusamba Ngunut

Posisi Laporan : September 2023

(Dalam ribuan rupiah)

POS	Sep 2023	Sep 2022
PENDAPATAN DAN BEBAN OPERASIONAL		
Pendapatan Bunga		
a. Bunga Kontraktual	13,519,725	13,577,327
b. Provisi Kredit	904,699	955,908
c. Biaya Transaksi -/-	0	0
Jumlah Pendapatan Bunga	14,424,424	14,533,235
Pendapatan Lainnya	1,464,959	1,579,504
JUMLAH PENDAPATAN OPERASIONAL	15,889,383	16,112,739
Beban Bunga		
a. Beban Bunga Kontraktual	2,521,084	2,347,117
b. Biaya Transaksi	519,830	453,336
Beban Kerugian Restrukturisasi Kredit	0	0
Beban Penyisihan Penghapusan Aset Produktif	731,736	460,818
Beban Pemasaran	316,880	536,934
Beban Penelitian dan Pengembangan	0	0
Beban Administrasi dan Umum	10,108,627	10,184,112
Beban Lainnya	(1)	1
JUMLAH BEBAN OPERASIONAL	14,198,156	13,982,318
LABA (RUGI) OPERASIONAL	1,691,227	2,130,421
PENDAPATAN DAN BEBAN NON OPERASIONAL		
Pendapatan Non Operasional	7,555	1,975
Beban Non Operasional		
Kerugian Penjualan/Kehilangan	0	0
Lainnya	139,847	161,588
LABA (RUGI) NON OPERASIONAL	(132,292)	(159,613)
LABA (RUGI) TAHUN BERJALAN SEBELUM PAJAK PENGHASILAN	1,558,935	1,970,808
TAKSIRAN PAJAK PENGHASILAN	280,000	553,271
JUMLAH LABA (RUGI) TAHUN BERJALAN	1,278,935	1,417,537
PENGHASILAN KOMPREHENSIF LAIN		
Tidak Akan Direklasifikasi ke Laba Rugi		
a. Keuntungan Revaluasi Aset Tetap	0	0
b. Lainnya	0	0
c. Pajak Penghasilan Terkait	0	0
Akan Direklasifikasikan ke Laba Rugi		
a. Keuntungan (Kerugian) dan Perubahan Nilai Aset Keuangan Dalam Kelompok	0	0
b. Lainnya	0	0
c. Pajak Penghasilan Terkait	0	0
PENGHASILAN KOMPREHENSIF LAIN SETELAH PAJAK	0	0
TOTAL LABA (RUGI) KOMPREHENSIF TAHUN BERJALAN	0	0

Tulungagung, 20 Oktober 2023
PT BPR NUSAMBA NGUNUT

 H DAYATUR ROFIK, SE, SH, M. Kn
DIREKTUR UTAMA


 ABDUL CHOLIQ, SE
DIREKTUR

Nama Lembaga Jasa Keuangan : PT. BPR Nusamba Ngunut

Posisi Laporan : September 2023

Keterangan	Nominal Dalam Ribuan Rupiah					Jumlah
	L	DPK	KL	D	M	
Penempatan pada bank lain	22,449,848		0		0	22,449,848
Kredit yang diberikan						
a. Kepada BPR	0	0	0	0	0	0
b. Kepada Bank Umum	0	0	0	0	0	0
c. Kepada non bank – pihak terkait	624,333	0	0	0	0	624,333
d. Kepada non bank – pihak tidak terkait	51,330,353	22,845,515	530,738	884,895	5,833,785	81,425,286
Jumlah Aset Produktif	74,404,534	22,845,515	530,738	884,895	5,833,785	104,499,467
Rasio - rasio (%)						
a. KPMM				24.38		
b. KAP				6.47		
c. PPAP				100.00		
d. NPL (neto)				5.18		
e. ROA				2.59		
f. BOPO				90.19		
g. LDR				77.90		
h. Cash Ratio				24.51		

Tulungagung, 20 Oktober 2023
PT BPR NUSAMBA NGUNUT



HIDAYATUR ROFIK, SE, SH, M.Kn
DIREKTUR UTAMA



ABDUL CHOLIQ, SE
DIREKTUR

Nama Lembaga Jasa Keuangan : PT. BPR Nusamba Ngunut

Posisi Laporan : September 2023

Anggota Direksi BPP dan Anggota Dewan Komisaris BPR	Pemegang Saham	Pemegang Saham Pengendali (Ya/Tidak)	Ultimate Shareholders
DIREKSI	1. PT SENTRA MODAL HARMONI (84.10%)	Ya	
1. HIDAYATUR ROFIK, SE, SH, M.Kn	2. PT FAJAR MAS MURNI (15.90%)	Ya	
2. ABDUL CHOLIQ, SE			
DEWAN KOMISARIS			
1. SUPRIYANTO, SE			
2. NUR SALIM, SE			

Nama Kantor Akuntan Publik yang mengaudit laporan keuangan tahunan:
 Nama Akuntan Publik yang mengaudit laporan keuangan tahunan:

- Informasi keuangan di atas telah disusun untuk memenuhi Peraturan OJK No.48/POJK.03/2017 tanggal 12 Juli 2017 tentang Transparansi Kondisi Keuangan BPR, Surat Edaran OJK No.39 /SEOJK.03/2017 tanggal 19 Juli 2017 tentang Laporan tahunan dan laporan Keuangan Publikasi BPR, dan Surat Edaran OJK No.16 /SEOJK.03/2019 tanggal 29 Agustus 2019 tentang Perubahan Surat Edaran OJK No.39 /SEOJK.03/2017 tentang Laporan tahunan dan laporan Keuangan Publikasi BPR
- Laporan Keuangan Publikasi ini sepenuhnya menjadi tanggung jawab Direksi BPR
- Penyajian Laporan Keuangan Publikasi ini belum sepenuhnya mengacu pada Pedoman Akuntansi BPR

Tulungagung, 20 Oktober 2023
 PT BPR NUSAMBA NGUNUT



HIDAYATUR ROFIK, SE, SH, M.Kn
 DIREKTUR UTAMA

ABDUL CHOLIQ, SE
 DIREKTUR